

«СОГЛАСОВАНО»

Первый заместитель главы администрации Автозаводского района города Нижнего Новгорода, председатель комиссии по БДД

А.А. Чернов

« \_\_\_\_\_ »

2024г.



«УТВЕРЖДАЮ»

Директор МБОУ «Школа № 145»

Е.Е. Рожнова

« \_\_\_\_\_ »

2024г.



«СОГЛАСОВАНО»

Начальник ОГИБДД УМВД России по городу Нижний Новгород В.В. Иванов

« \_\_\_\_\_ »

2024г.



# ПАСПОРТ

дорожной безопасности

Муниципального бюджетного

общеобразовательного учреждения «Школа № 145»

2024г.

## Содержание

<b>I. Общие сведения</b> .....	3
Организация образовательного процесса.....	5
Учебно-методическое обеспечение.....	5
Материально-техническое обеспечение.....	6
Отряд ЮИД.....	6
<b>II. План - схемы ОО</b> .....	7
1. План-схема района расположения ОО,.....	7
пути движения транспортных средств и детей (учеников).....	7
2. Схема организации дорожного движения в непосредственной близости от образовательной организации размещением соответствующих технических средств, маршруты движения детей и расположение парковочных мест.....	8
3. Пути движения транспортных средств к местам разгрузки/погрузки и рекомендуемые пути передвижения детей по территории образовательной организации.....	9
<b>IV. Приложение</b> .....	10



## I. Общие сведения

### Муниципальное бюджетное общеобразовательное учреждение

#### «Школа № 145»

Тип ОУ: образовательное учреждение

Юридический адрес ОУ: 603063, Нижегородская область город Нижний Новгород, посёлок Новое Доскино, 19-линия, дом 25

Фактический адрес ОУ: 603063, Нижегородская область город Нижний Новгород, посёлок Новое Доскино, 19-линия, дом 25

Должностные лица образовательной организации

Директор	<u>Рожнова</u> <u>Евгения</u> <u>Евгеньевна</u>	<u>+7 (831) 292-07-54</u>
Заместитель директора (по учебной работе)	<u>Горячева</u> <u>Лариса</u> <u>Геннадьевна</u>	<u>+7 (831) 292-07-54</u>
Заместитель директора (по воспитательной работе):	<u>Алексеева</u> <u>Галина</u> <u>Васильевна</u>	<u>+7 (831) 292-07-54</u>
Заведующий хозяйством:	<u>Мещерякова</u> <u>Анна</u> <u>Юрьевна</u>	<u>+7 (831) 292-07-54</u>
Ответственный работник по профилактике детского травматизма	<u>Алексеева</u> <u>Галина</u> <u>Васильевна</u>	<u>+7 (831) 292-07-54</u>

#### Прочие должностные лица

Сотрудник органа управления образованием, курирующий вопросы профилактики детского дорожно-транспортного травматизма	<u>Сульдина</u> <u>Валерия</u> <u>Вячеславовна</u>	<u>+7 (831)435-87-57</u>

Ответственный сотрудник ГИБДД	<u>Волков Денис</u> <u>Владимирович</u>	<u>+7 (831) 279-20-02</u>
Директор департамента транспортного и дорожного хозяйства администрации города Нижнего Новгорода	Житников Андрей Олегович	+7(831)435-58-30

Количество учащихся 215

Количество классов 9

Классы, в которых организуется работа по обучению детей ПДД:

а) 1-4 классах:

Да	Нет
4	

б) 5-8 классах:

Да	Нет
4	

в) 9 классах:

Да	Нет
1	

Сколько преподавателей в течение 5 лет прошли курсы повышения квалификации по методике преподавания основ ПДД и где:

1 человек в 2020 году Горячева Лариса Геннадьевна, « Теория и методика преподавания ОБЖ в рамках ФГОС с использованием современных методов и технологий обучения», ООО «ВНОЦ «СОТех»



## Организация образовательного процесса.

### Время занятий в ОУ:

1-ая смена: 8:00 – 15:45

2-ая смена: 12,00 – 17:40

внеклассные занятия: 16:00 – 19:00

В рамках реализации рабочих программ по предметам учебного плана организовано обучение правилам безопасного поведения на дорогах:

- «Окружающий мир» 1-4 класс:

1класс - 2ч, 2класс-2ч, 3класс-2ч, 4класс- 2ч,

- «Основы безопасности жизнедеятельности»,

5 класс-1 час; 6класс- 2ч, 7класс – 2ч, 8класс – 2ч, 9класс-2ч

В рамках реализации дополнительных образовательных программ:

«Дорога и дети» 3 класс – 1ч.в неделю

Наличие раздела по предупреждению ДДТТ в общешкольном плане воспитательной работы и планах классных руководителей, их выполнение:

В плане работы ОУ на учебный год, в планах классных руководителей имеется раздел по предупреждению ДДТТ. В соответствии с планом проводятся мероприятия по ДДТТ.

Общешкольные мероприятия, запланированные на новый учебный год: родительские собрания общешкольные и классные, конкурсы рисунков (1-4кл), конкурсы плакатов (5-9кл), конкурс фотографий ( 1-9 кл), праздник «Красный. Желтый. Зеленый».

Количество родителей, состоящих в «родительских патрулях» - 36 человек

### Учебно-методическое обеспечение.

Наличие и использование электронных средств обучения:

Видеостудия «Кварт» учебное пособие «Мир вокруг нас. Как устроен город»,

Игра « Не игра», учебное пособие « Окружающий мир».

Наглядный и дидактический материал, имеющийся в образовательном учреждении:

а) плакаты по ПДД;

б) плакаты по первой помощи при ДТП

в) дидактические игры;

г) видеофильмы;

д) карточки-задания по ПДД;

е) рабочие тетради;

Иное презентации

Диагностический материал:

- а) контрольные задания
- б) диагностические тесты;
- в) уровневые задания для самостоятельной работы учащихся;

Методические материалы для педагогов:

- а) опыт работы по профилактике ДДТТ;
- б) сборники планов конспектов уроков и внеклассных мероприятий;
- в) методические рекомендации по обучению учащихся основам ПДД;
- г) методические рекомендации по организации внеклассной работы с детьми по предупреждению ДДТ
- д) наличие и заполняемость страницы «Дорожная безопасность» на сайте образовательной организации.

Материально-техническое обеспечение.

Кабинет по БДД - нет

Оборудование кабинета по БДД - нет

Какие классы занимаются в кабинете -

Уголки по БДД – имеются

Количество уголков - 9

Где располагаются: в классных кабинетах,

на первом этаже около центрального входа размещена схема « Дом-школа-дом»

Какие вопросы (рубрики) освещают:

- безопасная дорога в школу,
- поведение в общественном транспорте,
- безопасность на дорогах

Периодичность обновления 1 раз в четверть

Наличие детской транспортной площадки с дорожной разметкой и комплектом знаков (автогородков) - нет

Какие классы занимаются на площадке (в автогородке) - нет

Имеется ли график работы площадки (автогородка) - нет

Отряд ЮИД.

Отряд ЮИД имеется

Состав отряда ЮИД (количество детей, возраст) 9-10 лет

Руководитель отряда (Ф.И.О., должность) Некрасова Ю.М., учитель начальных классов

**Телефоны оперативных служб:**

02 или 102

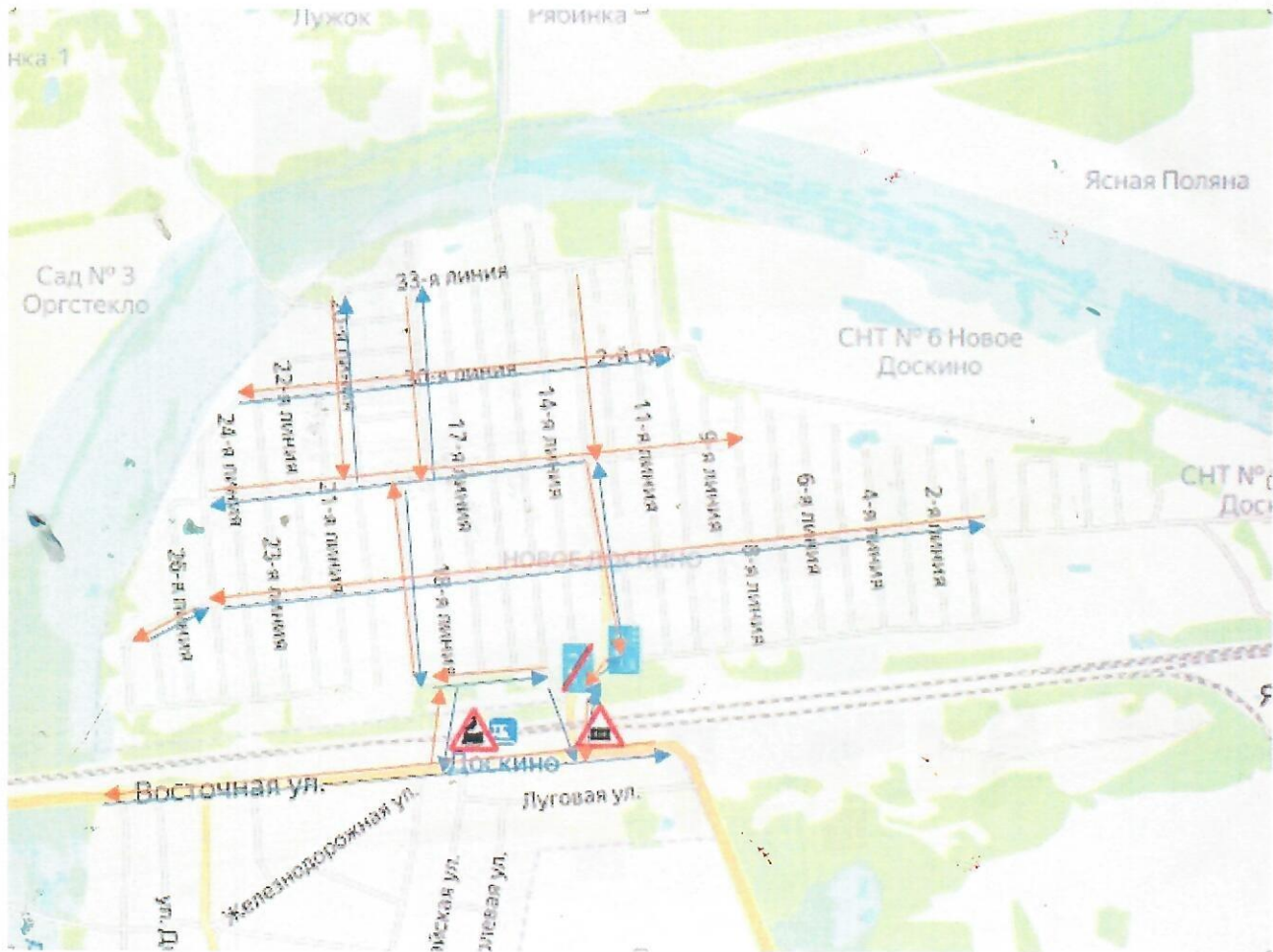
03 или 103

112



## II. План - схемы ОО.

### 1. План-схема района расположения ОО, пути движения транспортных средств и детей (учеников)



 - движение детей (учеников) в (из) ОУ

 - движение ТС

 5.22 Конец жилой зоны




 5.21 Жилая зона




 1.2 Железнодорожный переезд без  
шлагбаума

 1.1 Железнодорожный переезд со  
шлагбаумом

2. Схема организации дорожного движения в непосредственной близости от образовательной организации размещением соответствующих технических средств, маршруты движения детей и расположение парковочных мест

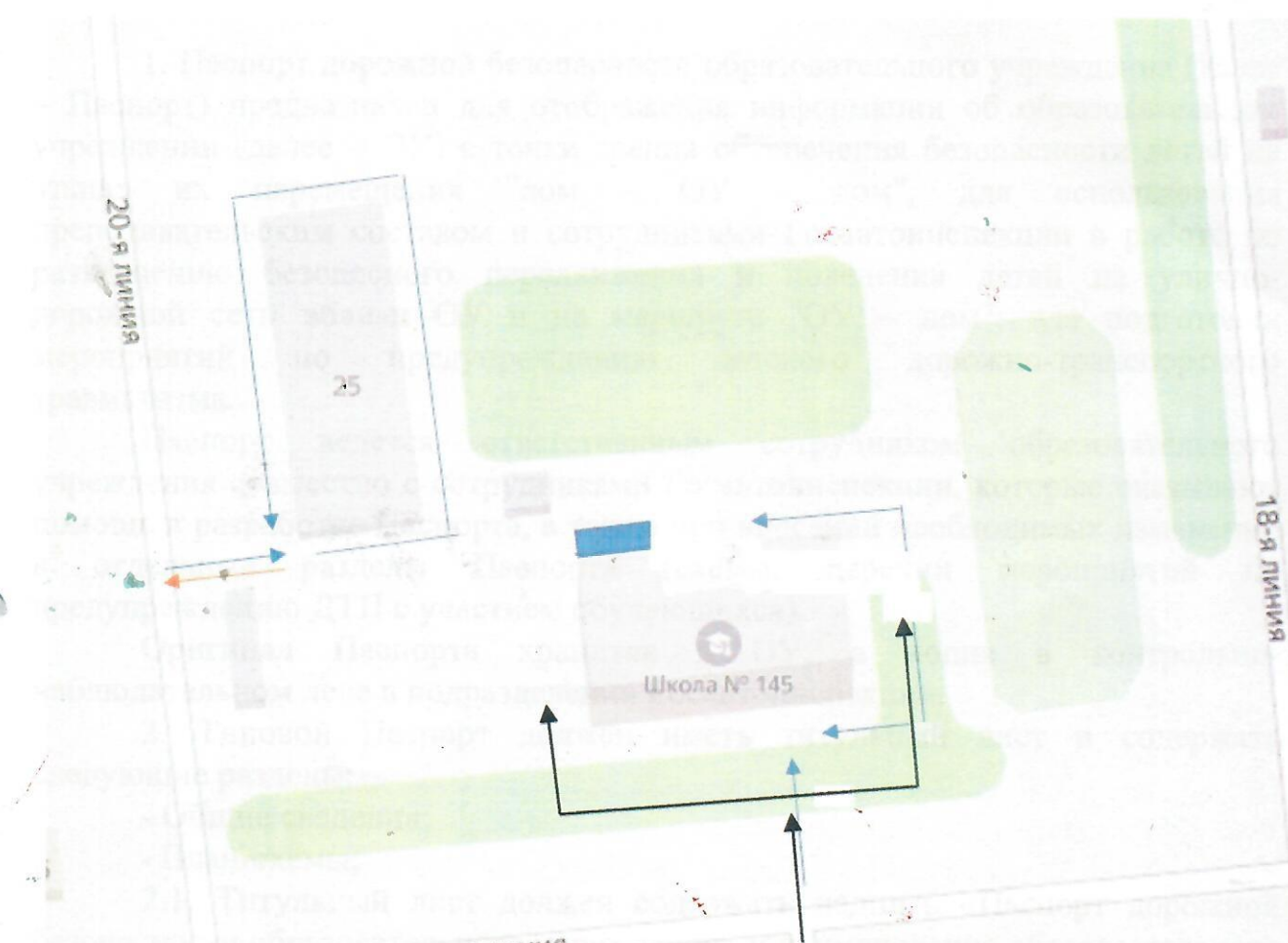


-  - движение детей (учеников) в (из) ОУ
-  - движение ТС
-  - место движения грузовых ТС по территории ОУ

- |  |   |
|--|---|
|  5.19.1 Пешеходный переход              |  5.20 Искусственная неровность |
|  3.24 Ограничение максимальной скорости |  Искусственная неровность      |
|  1.23 Дети                              |   |



**3. Пути движения транспортных средств к местам разгрузки/погрузки и рекомендуемые пути передвижения детей по территории образовательной организации**



- въезд/выезд грузовых транспортных средств



- движение грузовых транспортных средств по территории образовательного учреждения



- движение детей и подростков на территории образовательного учреждения



- место разгрузки/погрузки